


model: **PARA - 15110 - AC**

Zalety pantografu pneumatycznego:



- szybki i łatwy montaż (biurko, stół roboczy...)
- lekka, mocna aluminiowa konstrukcja
- regulacja zasięgu i pionowania
- płynna regulacja siły unoszenia



Pantograf pneumatyczny

znakomicie ułatwia monotonne czynności montażowe za pomocą wkrętarek pneumatycznych. Zamontowany w pantografie siłownik ma za zadanie równoważyć masę narzędzia zamontowanego w pantografie i tym samym czynić pracę lżejszą. Pantograf podłączony do sieci sprężonego powietrza zapewnia zasilanie zarówno siłownikowi jak i narzędziu.

Ramię **PARA-15110-AC** świetnie sprawdza się z podajnikiem do wkrętów **OHTAKE NJ-23 i NJ-45** oraz z **wkrętarkami pneumatycznymi typu Shut-OFF**.



Parametry:

- minimalny zasięg: 130mm
- maksymalny zasięg: 840mm
- minimalna wysokość: ok. 200mm
(w zależności od zamontowanego narzędzia)
- maksymalna wysokość: 560mm
- maksymalna masa zamocowanego narzędzia: 6,8kg
- maksymalny moment siły zamontowanego narzędzia: 12Nm

Uwaga:

Pantograf dostarczany jest bez wkrętarki i podajnika, które dostępne są opcjonalnie.