

Stosowania szlifierek taśmowych pozwala na osiągnięcie niebywalej precyzji podczas pracy. Wykorzystywane są do szlifowania miejsc w wąskich ciężko dostępnych przestrzeniach lub w zakrzywionych powierzchniach.

SP - 1370A



- taśma: 10 x 330 mm
- obroty: 17.000 / min.

SA - 4501A

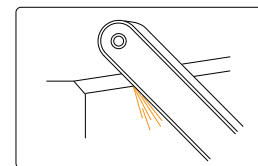
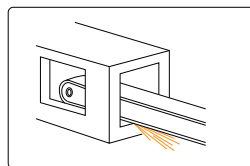
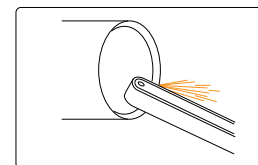
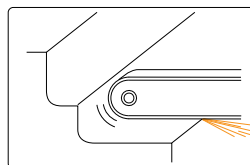
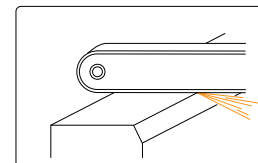
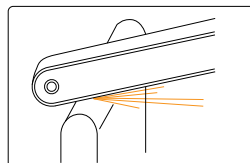
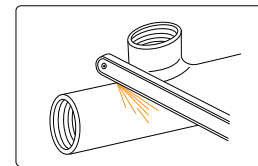
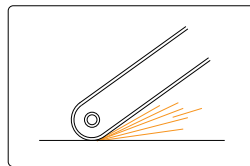


- taśma: 10 x 330 mm
- obroty: 16.000 / min.

SP - 1380



- taśma: 20 x 330 mm
- obroty: 17.000 / min.



Zmiana kąta położenia taśmy pozwala na szerokie zastosowanie narzędzia



MODEL	OBROTY (PRAWO/LEWO) 	POZIOM WIBRACJI 	POZIOM HAŁASU 	DLUGOŚĆ 	ROZMIAR PAPIERU 	WEJŚCIE ZASILAJĄCE 	MASA 	MAX. CIŚNIENIE PRACY
SP-1370A	17000	0,7	85	284	10 x 330	1/4	0,8	6,3
SA-4501A	16000	2,5	86	284	10 x 330	1/4	0,8	6,3
SP-1380	17000	0,8	85	365	20 x 330	1/4"	1,4	6,3



AT - 127



- taśma: 30 x 330 mm
- obroty: 17.000 / min.

Zdobądź 50 punktów!



Dołącz do nas na facebooku.
www.facebook.com/AtmoTools

AT - 103



Szlifierka taśmowa do taśm o wymiarach 60 x 260 mm. Pozwala na dokładne prowadzenie narzędzia dzięki dodatkowemu uchwytowi. Posiada system automatycznego naciągu taśmy. Łatwa i szybka wymiana taśmy.



W zestawierolka robocza miękka AT - 103#34

DO ZAKUPU OPCJONALNIE

Rolka twarda AT - 103#66



Rolka miękka AT - 103#34



MODEL	OBROTY (PRAWO/LEWO) 	POZIOM WIBRACJI 	POZIOM HAŁASU 	DŁUGOŚĆ 	ROZMIAR PAPIERU 	WEJŚCIE ZASILAJĄCE 	MASA 	MAX. CIŚNIENIE PRACY
AT-127	-	-	-	-	30 x 330	1/4"	-	6,3
AT-103	7000	2,5	86	170	60 x 260	1/4"	1,25	6,3